



Bericht für den Gast



Rhein-Nahe-Jugendherberge

Rhein-Nahe-Jugendherberge

Anschrift

Herterstraße 51

55411 Bingen

Kontaktdaten

Tel.: 06721 / 32163

Fax: 06721 / 34012

E-Mail: bingen@diejugendherbergen.de

Web: www.diejugendherbergen.de



Prüfergebnis

Die **Rhein-Nahe-Jugendherberge** wurde am 03.04.2017 durch einen zertifizierten Erheber evaluiert und durch die Prüfstelle mit dem Zertifikat

„Barrierefreiheit geprüft“

teilweise barrierefrei für Menschen mit Gehbehinderung



ausgezeichnet und darf das Kennzeichen von **Februar 2018 bis Januar 2021** führen.

Darüber hinaus liegen **detaillierte Informationen** vor für:

Rollstuhlfahrer

Menschen mit Hörbehinderung

Gehörlose Menschen

Menschen mit Sehbehinderung

Blinde Menschen

Menschen mit kognitiven Beeinträchtigungen

Allergiker und Menschen mit Lebensmittelunverträglichkeiten



Alle mit dem System „Reisen für Alle“ **zertifizierten Betriebe und Orte** erfüllen folgende Kriterien:

- Die Daten und Angaben zur Barrierefreiheit wurden von **externen, speziell geschulten Erhebern** vor Ort erhoben und geprüft. Es handelt sich um keine Selbsteinschätzung des Betriebes.
- Die Daten zur Barrierefreiheit liegen **im Detail** vor und können von Gästen eingesehen werden.
- Mindestens ein Mitarbeiter des Betriebes hat an einer **Schulung** zum Thema **„Barrierefreiheit als Komfort- und Qualitätsmerkmal“** teilgenommen.

Informationen für Menschen mit Gehbehinderung und Rollstuhlfahrer

Alle prüfrelevanten Bereiche erfüllen die Qualitätskriterien der Kennzeichnung **„Barrierefreiheit geprüft – teilweise barrierefrei für Menschen mit Gehbehinderung“**. Einzelne Bereiche erfüllen weitere Qualitätskriterien für Menschen mit Gehbehinderung und Rollstuhlfahrer.

In der **Tabelle „Überblick über das Prüfergebnis“** haben wir die Ergebnisse für die verschiedenen Bereiche zusammengestellt. Bitte beachten Sie, dass nicht alle Teilergebnisse für das Prüfergebnis relevant sind; so werden beispielsweise bei einem Museum das Gastronomieangebot sowie der Shop nicht einbezogen, da diese nicht alleiniger Anlass des Besuchs sind, sondern ein ergänzendes Angebot darstellen. Sofern Alternativen zur Verfügung stehen, beispielsweise ein zweites öffentliches WC, so wird die insgesamt bessere Bewertung in das Prüfergebnis einbezogen.

Unter **„Beschreibung des Betriebes“** finden Sie eine kurze Zusammenfassung zu den Gegebenheiten des Betriebes.

Im **separaten Dokument „Detailinformationen“** stehen Ihnen ausführliche Beschreibungen zu den Gegebenheiten vor Ort zu Verfügung.

Anhand der vorliegenden verlässlichen Informationen können Sie selbst entscheiden, ob die Barrierefreiheit für Ihre Anforderungen ausreicht.

Überblick über das Prüfergebnis

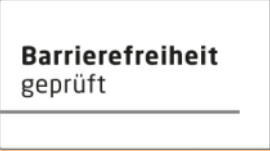





 					Bemerkungen
Teilergebnisse:					
Parken	✓	-	-	-	Stellplatz für Menschen mit Behinderung 300 cm breit
Eingang Aufzug Rezeption	✓ ✓ ✓	- - -	✓ - -	✓ - -	u. a. Kabinengröße: 120 cm x 120 cm Rezeptionstresen 115 cm hoch
Speiseraum Zimmer 400 mit Sanitärraum Öffentliches WC für Menschen mit Behinderung	✓ ✓ ✓	✓ - -	✓ - -	✓ - -	u. a. zu kleine Bewegungs- flächen neben den Betten, WC seitlich nicht anfahrbar u. a. Spiegel über dem Waschbecken nicht im Sitzen einsehbar

Tabelle 1: Überblick über das Prüfergebnis

Erläuterung der Piktogramme



teilweise barrierefrei und



barrierefrei für Menschen mit Gehbehinderung

(Menschen, die zeitweise auch auf einen nicht motorisierten Rollstuhl oder eine Gehhilfe angewiesen sein können)



teilweise barrierefrei und



barrierefrei für Rollstuhlfahrer

(Menschen, die gehunfähig und ständig auf einen, ggf. auch motorisierten, Rollstuhl angewiesen sind)

Die Qualitätskriterien für die jeweilige Kennzeichnung finden Sie unter www.reisen-für-alle.de.

Beschreibung des Betriebes

Einige Hinweise zur Barrierefreiheit haben wir nachfolgend zusammengestellt. Im separaten Dokument „Detailinformationen“ stehen Ihnen ausführliche Beschreibungen zur Verfügung.

- Es steht ein gekennzeichnete Parkplatz für Menschen mit Behinderung zur Verfügung (Stellplatzgröße: 300 cm x 500 cm; Entfernung zum Eingang 8 m).
- Zwischen Parkplatz und Eingang ist der Weg leicht begeh- und befahrbar.
- Der Zugang zum Gebäude erfolgt stufen- und schwellenlos.
- Alle für den Gast nutzbaren und erhobenen Räume sind mit dem Aufzug erreichbar.
- Der Aufzugskabine ist 120 cm x 120 cm groß (Breite x Tiefe). Die lichte Durchgangsbreite der Aufzugstür beträgt 100 cm.
- Alle Durchgänge/Türen sind mindestens 90 cm breit.
- Der Rezeptionstresen ist 115 cm hoch, es gibt keine alternative Kommunikationsmöglichkeit im Sitzen.
- Im Speiseraum sind unterfahrbare Tische vorhanden.

Zimmer 400 mit Sanitärraum

- Laut Auskunft des Betreibers gibt es weitere baugleiche Zimmer (Nr. 402, 300 und 302).
- Die Eingangstür ist 95 cm breit.
- Der schmalste Durchgang im Schlafrum ist 150 cm breit.
- Die Bewegungsfläche vor wesentlichen, immobilen Einrichtungsgegenständen (z.B. Schrank) beträgt 150 cm x 150 cm.
- Die Bewegungsfläche neben dem Bett ist rechts 55 cm breit und 180 cm tief und links 73 cm breit und 180 cm tief.
- Ein Pflegebett kann nicht zur Verfügung gestellt werden.
- Im Sanitärraum betragen die Bewegungsflächen:
 - links und rechts neben dem WC 15 cm x 55 cm;
 - vor WC/Waschbecken und Tür mindestens 150 cm x 150 cm.



- Beidseitig sind am WC Haltegriffe vorhanden, nur der linke ist hochklappbar.
- Das Waschbecken ist unterfahrbar, der Spiegel ist nicht im Sitzen einsehbar.
- Die schwellenlos begehbare Dusche ist 100 cm x 180 cm groß. Es sind ein Duschstuhl und ein Haltegriff vorhanden.

Öffentliches WC für Menschen mit Behinderung

- Im WC betragen die Bewegungsflächen:
 - rechts neben dem WC 80 cm x 70 cm (links keine Bewegungsfläche);
 - vor dem WC und dem Waschbecken 150 cm x 150 cm;
 - vor der Tür 130 cm x 200 cm.
- Beidseitig sind am WC Haltegriffe vorhanden, nur der rechte ist hochklappbar.
- Das Waschbecken ist unterfahrbar, der Spiegel ist nicht im Sitzen einsehbar.

Informationen für Menschen mit Hörbehinderung und gehörlose Menschen

Beschreibung des Betriebes

Einige Hinweise zur Barrierefreiheit haben wir nachfolgend zusammengestellt. Im separaten Dokument „Detailinformationen“ stehen Ihnen ausführliche Beschreibungen zur Verfügung.

- Es gibt keine induktive Höranlage.
- Im Aufzug erfolgt die Bestätigung eines Notrufs akustisch.

Speiseraum

- Es sind Tische mit heller und blendfreier Beleuchtung vorhanden, an denen keine Lampen stehen oder hängen, die das Gesichtsfeld einschränken.
- Es gibt keine Sitzbereiche mit geringen Umgebungsgeräuschen.

Zimmer 400

- Es ist mindestens eine frei verfügbare Steckdose in der Nähe des Bettes vorhanden.
- Es steht ein kostenloser WLAN-Zugang zur Verfügung.
- Das Anklopfen an die Zimmertür wird nicht durch ein Blinksignal angezeigt.



Informationen für Menschen mit Sehbehinderung und blinde Menschen

Beschreibung des Betriebes

Einige Hinweise zur Barrierefreiheit haben wir nachfolgend zusammengestellt. Im separaten Dokument „Detailinformationen“ stehen Ihnen ausführliche Beschreibungen zur Verfügung.

- Assistenzhunde dürfen mitgebracht werden.
- Der Eingang ist visuell kontrastreich gestaltet, jedoch nicht durch einen taktil wahrnehmbaren Bodenbelagswechsel erkennbar. Im Eingangsbereich sind Glastüren vorhanden. Diese öffnen automatisch.
- Es sind keine Karussell- oder Rotationstüren vorhanden.
- Räume und Flure sind nicht immer hell und blendfrei ausgeleuchtet.
- Es sind keine Hindernisse, z.B. in den Weg/Raum ragende Gegenstände, vorhanden.
- Im Außen- und Innenbereich gibt es kein Leitsystem mit Bodenindikatoren.
- Im Aufzug erfolgt die Bestätigung eines Notrufs akustisch. Die Halteposition wird nicht durch Sprache angesagt. Die Bedienelemente sind visuell kontrastreich gestaltet und taktil erfassbar.
- Es sind keine Informationen in Braille- oder Prismenschrift verfügbar.



Informationen für Menschen mit kognitiven Beeinträchtigungen

Beschreibung des Betriebes

Einige Hinweise zur Barrierefreiheit haben wir nachfolgend zusammengestellt. Im separaten Dokument „Detailinformationen“ stehen Ihnen ausführliche Beschreibungen zur Verfügung.

- Name und Logo des Betriebes sind von außen nicht klar erkennbar.
- Eine Visitenkarte mit Anschrift und Telefonnummer der Jugendherberge liegt nicht sichtbar aus.
- Das Ziel des Weges ist in Sichtweite, oder es sind Wegezeichen in ständig sichtbarem Abstand vorhanden.
- Es ist kein farbliches oder bildhaftes Leitsystem vorhanden.
- Es gibt keine Informationen in leichter Sprache.
- Informationen sind nicht mit Piktogrammen oder Bildern dargestellt.